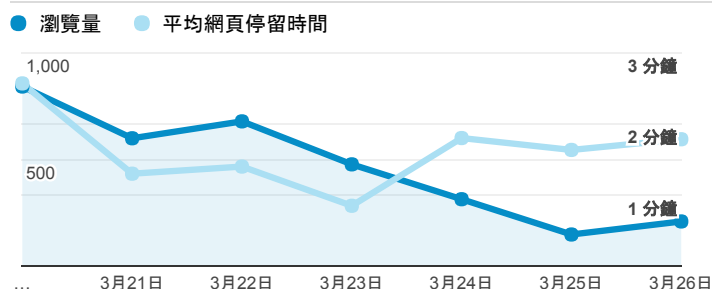


## 報表02\_流量

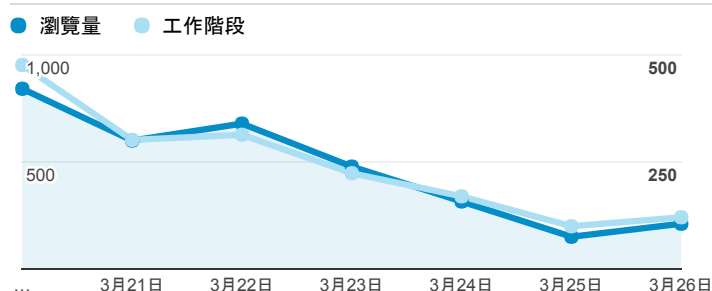
2017年3月20日 - 2017年3月26日

所有使用者  
100.00% 個工作階段

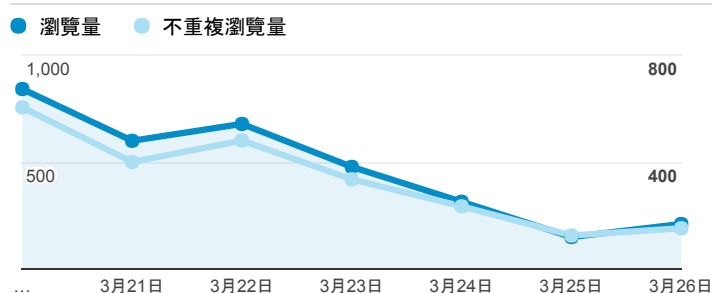
### 瀏覽量和平均網頁停留時間



### 瀏覽量和造訪



### 瀏覽量和不重複瀏覽量



### 造訪和新造訪率 (依 服務供應商 分組)

服務供應商	工作階段	瀏覽量
taipei taiwan	678	1,172
tamkang university	433	1,138
panchiao taipei hsien taiwan	92	142
taiwan mobile co. ltd.	77	110
tfn media co. ltd.	70	150
taiwan fixed network co. ltd.	57	103
vibo telecom inc.	26	43
kbro co. ltd.	22	56
chunghwa telecom data communication business group	20	25
(not set)	15	21

### 造訪和瀏覽量 (依 分享網址 分組)

分享網址	工作階段	瀏覽量
eportfolio.tku.edu.tw/	1,192	2,400
eportfolio.tku.edu.tw/index_detail_share.aspx?id=537C19E76E8126BF	93	99
eportfolio.tku.edu.tw/index_detail.aspx?category=17&srv=3	57	108
eportfolio.tku.edu.tw/tkustudentlink.aspx	34	39
eportfolio.tku.edu.tw/index_detail_share.aspx?id=0857AE920B259F8E	27	38
eportfolio.tku.edu.tw/index_detail.aspx?srv=3	26	34
eportfolio.tku.edu.tw/index_detail.aspx?category=14&srv=3	25	69
eportfolio.tku.edu.tw/index_detail.aspx?category=50&srv=3	18	34
eportfolio.tku.edu.tw/index_detail.aspx?category=16&srv=3	8	12
eportfolio.tku.edu.tw/index_detail.aspx?category=10&srv=3	7	12

### 造訪和瀏覽量 (依 社交網路 分組)

社交網路	工作階段	瀏覽量
Facebook	14	37

## 造訪和瀏覽量 (依 來源/媒介 分組)

來源/媒介	工作階段	瀏覽量
tku.edu.tw / referral	800	1,301
google / organic	541	1,157
(direct) / (none)	153	440
servicelearning.sa.tku.edu.tw / referral	45	83
iit.tku.edu.tw / referral	25	35
yahoo / organic	21	22
com.google.android.googlequicksearchbox / referral	15	22
ee.tku.edu.tw / referral	14	33
acad.tku.edu.tw / referral	12	17
bing / organic	12	16

## 造訪和瀏覽量 (依 到達網頁 分組)

到達網頁	工作階段	瀏覽量
/	159	522
/index_detail_share.aspx?id=537C19E76E8126BF	89	95
/index_detail.aspx?srv=3&category=17	52	96
/tkustudentlink.aspx	28	29
/index_detail_share.aspx?id=0857AE920B259F8E	25	34
/index_detail.aspx?srv=3&category=14	24	61
/index_detail.aspx?srv=3&category=50	15	31
/index_detail.aspx?srv=3	11	16
/index_detail.aspx?srv=3&category=16	7	11
/index_detail.aspx?srv=3&category=10	6	11